

# **Jahresabschluss (vorläufig) für das Haushaltsjahr 2024**



# Jahresergebnis

## (Ergebnisrechnung)

Planung	-777.107,00 €
Differenz	+ 3.201.461,70 €
<hr/>	
<b>Ergebnis</b>	<b>2.424.354,70 €</b>

# Entwicklung Ergebnishaushalt

## Gewerbesteuererträge

Planung	7.000.000,00 €
Rechnungsergebnis	6.793.114,81 €
Differenz	206.885,19 €

## Grundsteuererträge

Planung	2.724.000,00 €
Rechnungsergebnis	2.732.088,42 €
Differenz	8.088,42 €

# Entwicklung Ergebnishaushalt

## Erträge Gemeindeanteil an der Einkommenssteuer

Planung	10.424.500,00 €
Rechnungsergebnis	10.273.818,20 €
Differenz	<b>150.681,80 €</b>

## Erträge Schlüsselzuweisungen

Planung	3.590.800,00 €
Rechnungsergebnis	3.599.720,00 €
Differenz	8.920,00 €

# Entwicklung Ergebnishaushalt

## Kreisumlage

Planung	9.954.900,00 €
Rechnungsergebnis	9.504.437,00 €
Differenz	450.463,00 €

## Zinsaufwendungen

Planung	274.000,00 €
Rechnungsergebnis	246.445,53 €
Differenz	27.554,47 €

# Entwicklung Ergebnishaushalt

## Personalaufwendungen (mit Versorgungsaufwendungen)

Planung	15.954.664,00 €
Rechnungsergebnis	15.453.084,33 €
Differenz	501.579,67 €

## Aufwendungen für Sach- und Dienstleistungen

Planung	8.741.178,00 €
Rechnungsergebnis	6.179.479,86 €
Differenz	2.561.698,14 €

# Entwicklung Ergebnishaushalt

## Energieaufwendungen (Heizung und Strom)

Planung	964.600,00 €
Rechnungsergebnis	913.533,51 €
Differenz	51.066,49 €

## Aufwendungen für Reinigung

Planung	413.700,00 €
Rechnungsergebnis	340.021,21 €
Differenz	73.678,79 €

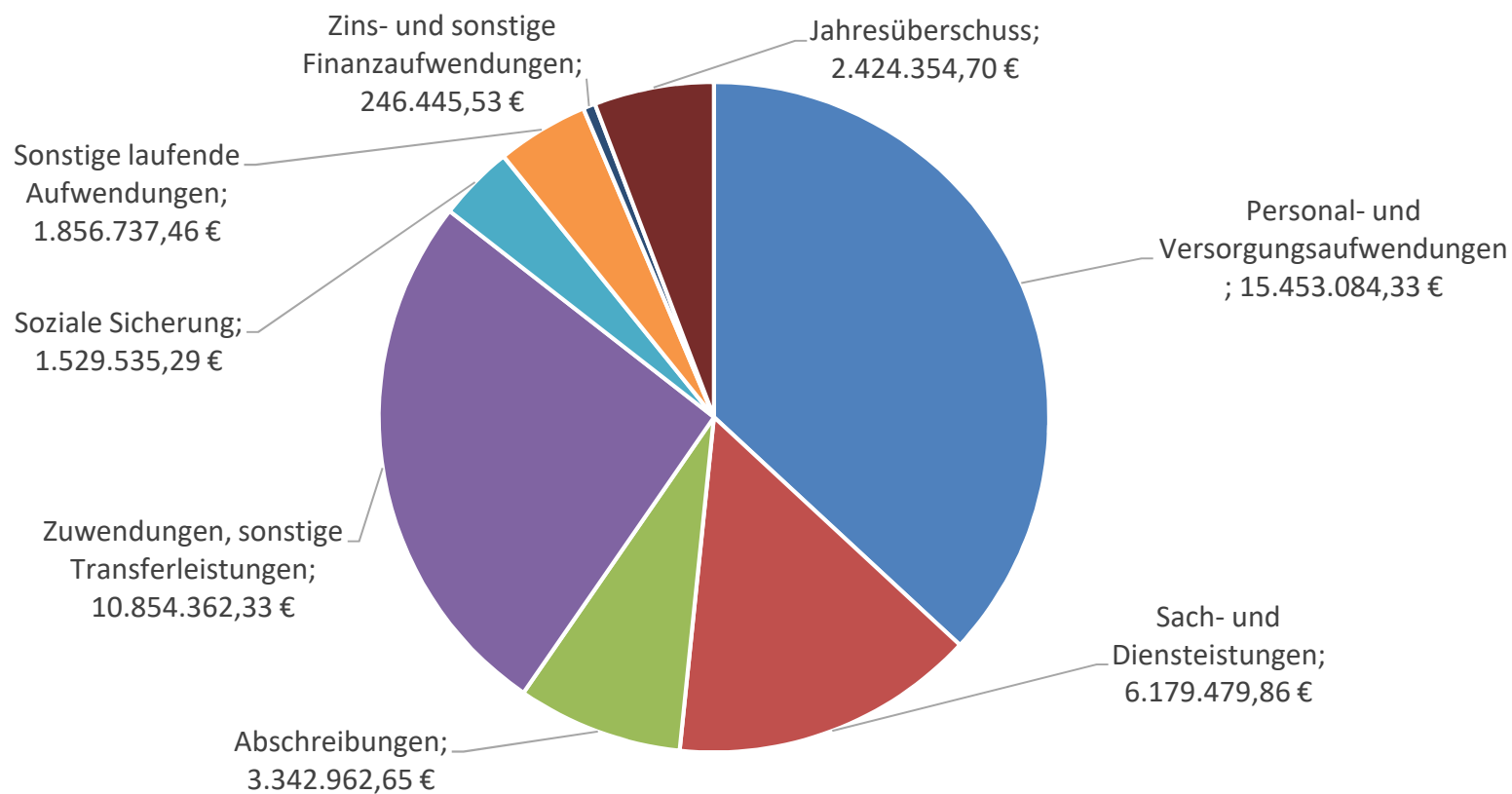
# Verwendung der Erträge

(41.886.962,15 €)

Personal- und Versorgungsaufwendungen	15.453.084,33 € (36,89 %)
Aufwendungen für Sach- und Dienstleistungen	6.179.479,86 € (14,75 %)
Abschreibungen	3.342.962,65 € ( 7,98 %)
Zuwendungen, sonstige Transferaufwendungen	10.854.362,33 € (25,91 %)
Aufwendungen der sozialen Sicherungen	1.529.535,29 € ( 3,65 %)
Sonstige laufende Aufwendungen	1.856.737,46 € ( 4,43 %)
Zins- und sonstige Finanzaufwendungen	246.445,53 € ( 0,59 %)
<b>Aufwendungen gesamt</b>	<b>39.462.607,45 €</b>
Jahresüberschuss (Kapitalrücklage)	2.424.354,70 € ( 5,79 %)

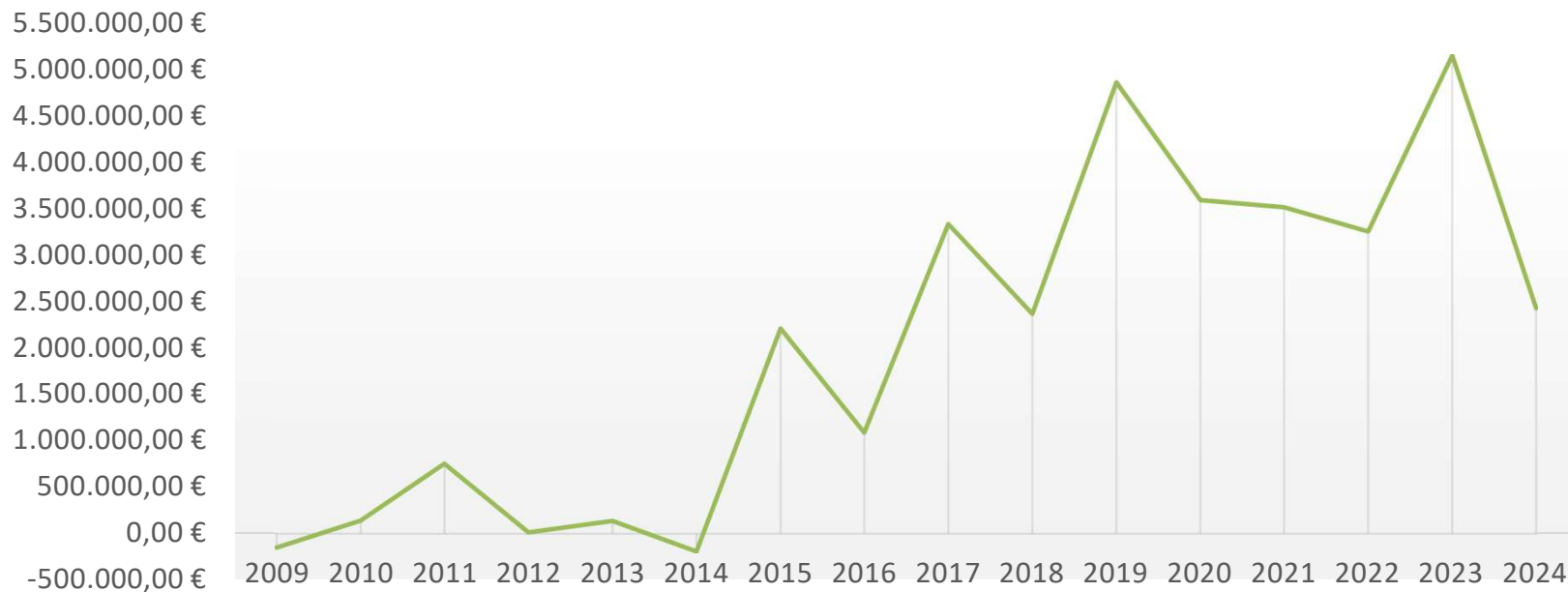
# Verwendung der Erträge

(41.886.962,15 €)



# Jahresergebnisse

<b>2022:</b>	214.742 €	+ 3.036.886,01 €	3.251.628,01 €
<b>2023:</b>	880.262 €	+ 4.264.707,09 €	5.144.969,09 €
<b>2024:</b>	<b>-777.107 €</b>	<b>+ 3.201.461,70 €</b>	<b>2.424.354,70 €</b>



# Eigenkapital

Stand zum 01.01.2009:	25.906.932,40 €	29,21 %
Stand zum 01.01.2024:	55.220.943,42 €	51,43 %
<b>Stand zum 31.12.2024:</b>	<b>57.645.298,12 €</b>	<b>52,04 %</b>



# Ausgleich Finanzrechnung

(Saldo ordentlichen Ein- und Auszahlungen ./.. Auszahlung planmäßigen Tilgung)

Planung	218.713,00 €
Verbesserung um	2.614.766,80 €
<b>Ergebnis</b>	<b>2.833.479,80 €</b>

# Übersicht der ordentliche Einzahlungen

Steuern und ähnliche Abgaben	22.385.624,85 € (58,16 %)
Zuwendungen, allgemeine Umlagen	9.999.953,86 € (25,98 %)
Soziale Sicherung	1.220.392,62 € ( 3,17 %)
Öffentlich-rechtliche Leistungsentgelte	557.382,26 € ( 1,45 %)
Privatrechtliche Leistungsentgelte	1.306.457,91 € ( 3,39 %)
Kostenerstattungen und Kostenumlagen	1.530.914,48 € ( 3,98 %)
Sonstige laufende Einzahlungen	1.272.061,80 € ( 3,30 %)
Zins- und sonstige Finanzeinzahlungen	218.851,07 € ( 0,57 %)
<b>Ordentliche Einzahlungen gesamt</b>	<b>38.491.638,85 €</b>

# Übersicht der ordentlichen Auszahlungen

Personal- und Versorgungsauszahlungen	14.000.005,94 € (40,28 %)
Auszahlungen für Sach- und Dienstleistungen	5.944.420,71 € (17,10 %)
Zuwendungen, sonstige Transferauszahlungen	11.138.429,48 € (32,04 %)
Auszahlungen der sozialen Sicherungen	1.518.332,16 € ( 4,37 %)
Sonstige laufende Auszahlungen	1.901.512,58 € ( 5,47 %)
Zins- und sonstige Finanzauszahlungen	256.399,52 € ( 0,74 %)
<b>Ordentlichen Auszahlungen gesamt</b>	<b>34.759.100,39 €</b>
<b>Saldo ordentliche Ein- und Auszahlungen</b>	<b>3.732.538,46 €</b>

# Investitionstätigkeiten

Auszahlungen 6.971.716,61 €  
*(Sachanlagen, Finanzanlagen ...)*

Einzahlungen 1.088.826,87 €  
*(Zuwendungen, Beiträge ...)*

Saldo Ein- und Auszahlungen aus  
Investitionstätigkeit - 5.882.889,74 €

# Finanzmittelfehlbetrag

(Saldo ordentlichen Ein- und Auszahlungen ./.  
Saldo Ein- und Auszahlungen Investitionstätigkeit)

Planung	- 8.453.287,00 €
Verbesserung um	6.298.339,62 €
<b>Ergebnis</b>	<b>- 2.154.947,38 €</b>

# Bilanz

Stand zum 01.01.2009:	88.692.335,50 €
Stand zum 01.01.2024:	107.380.034,52 €
<b>Stand zum 31.12.2024:</b>	<b>110.774.331,03 €</b>

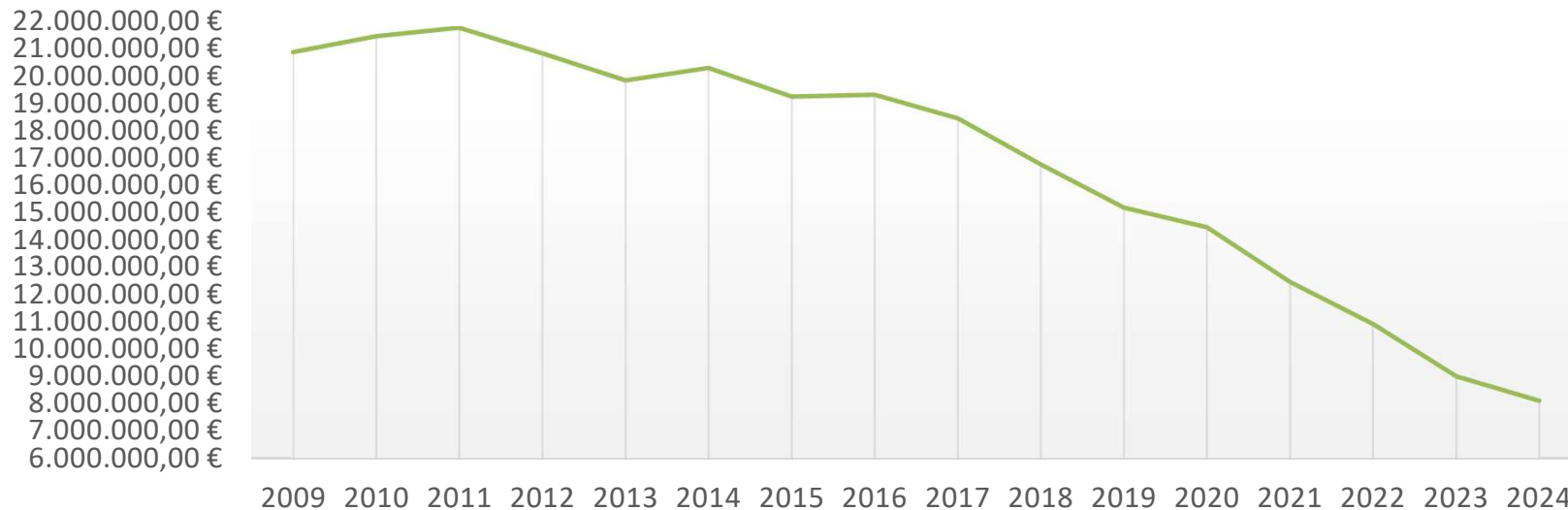


# Schuldenstand

Stand zum 31.12.2022: 10.929.763,80 €

Stand zum 31.12.2023: 9.014.213,04 €

**Stand zum 31.12.2024: 8.119.750,48 €**



# Pro-Kopf-Verschuldung

Stand zum 31.12.2011 (16.395 Einwohner):	1.327,31 €
Stand zum 31.12.2022 (18.178 Einwohner):	601,26 €
Stand zum 31.12.2023 (18.138 Einwohner):	496,98 €
<b>Stand zum 31.12.2024 (18.108 Einwohner):</b>	<b>448,41 €</b>

